


三菱倉庫神戸支店六甲冷蔵倉庫

1階荷捌エリアレジェンダリー塗装工事報告書

2025年6月



目 次

1.	はじめに	P-1
2.	工区別施工範囲図	P-2
3.	施工工程	P-3
4.	施工経過と不具合発生事象	P-4-1~5
5.	原因と対策と結果	P-5
6.	1工区~7工区 施工全景写真と手直し個所	P-6-施工写真参照
7.	再施工の予定日	P-7
8.	施工写真	P-8-施工写真参照
9.	サーモブロックヴェスタホールディング株式会社 の商品に対する回答	P-9

1. はじめに

このたび、三菱倉庫神戸支店六甲冷蔵倉庫において1階荷捌エリア1工区～7工区に渡る範囲の天井、壁部分を断熱塗料で防カビに特化したレジェンダリーという名称の断熱塗料を塗ることになりました。

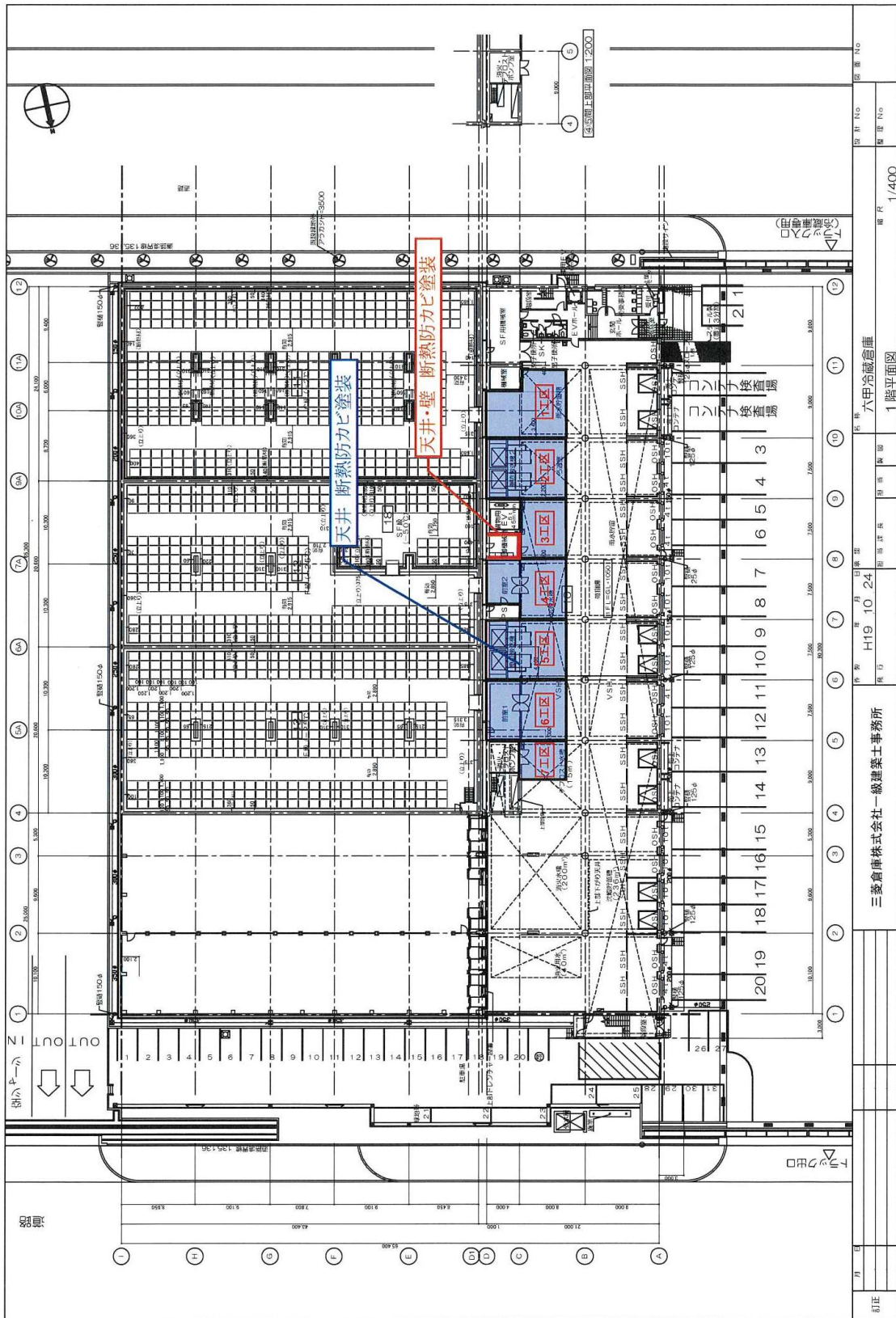
御社三菱倉庫大井冷蔵営業所において過去2回に渡り同じ1階荷捌エリアの天井、丸柱、一部壁の断熱塗料はサーモブロックという名称の断熱塗料でした。

今回のレジェンダリーは空気中に漂う菌がレジェンダリーを塗装した面に付着すると、そのカビの菌を殺してしまう作用があります。

また、不燃材料の認定を取得した商品です。

保証期間は塗料業界においては5年が一般的です、またこの商品は耐候試験により15年以上の実使用が可能とされています。従来、冷凍冷蔵倉庫の結露、カビの発生には泣かされて来ましたが今回この商品を使用しての施工は三菱倉庫神戸支店六甲冷蔵倉庫で従事される職員の皆様にとって環境保全の手助けになると確信しています。

2. 工区別施工範囲図



3. 施工工程

三菱倉庫神戸支店六甲冷蔵倉庫 荷捌エリアレジエントリ塗装工事 工程表		施工場所		神戸市東灘区向洋町東4丁目7		監理技術者		長島	
No.		工期		2025 2025/5/12~2025/5/24(内1日予備日)		工事担当者		渡辺・佐々木	
月	日	曜	日	月	日	曜	日	月	日
5/12	5/13	5/14	5/15	5/16	5/17	5/18	5/19	5/20	5/21
月	火	水	木	金	土	日	月	火	水
※現場乗込日5/12(月)は、PM3:00に高所作業車等搬入の時間としています。作業開始時間ではありません。									
1									
2	3工区 PM6:00 AM4:00 PM7:00 AM4:00								
3	6工区 PM7:00 AM4:00 PM7:00 AM4:00								
4	4工区 PM6:00 AM4:00 PM7:00 AM4:00								
5	2工区 PM6:00 AM4:00 PM6:00 AM4:00								
6	1工区 PM6:00 AM4:00 PM6:00 AM4:00								
7	5工区 PM6:00 AM4:00 PM6:00 AM4:00								
8	7工区 PM6:00 AM4:00 PM6:00 AM4:00								
9									
10	2F廊下試験施工								
11									
12									
13									
14									
15									
16									
17									
18									
【備考】									
※作業時間は、 PM6:00~AM4:00 PM6:00~AM4:00(5/14.15のみ)PM7:00~AM4:00 作業前エリア床面全面養生、作業終了時撤収。									
※2 高所作業車引取・産業廃棄物引取は5/24午後予定とする。									



4. 施工経過と不具合発生事象

【5月12日(月)】

15:00 関係者全員現地集合。

高所作業車搬入、高所作業車の養生作業。

19:00 倉庫内の施工範囲の確認。

3工区の養生、シーラー塗装、機械室内の荷物移動と養生、シーラー塗装。

(問題点) 機械室内のLANの電源がコンセントの接触不良により落ちていた。

全体的に塗料の乾きが悪く触れると作業服についてしまう。

(改善点) 機械室内の机等の移動時に細心の注意をはらう。

塗装した場所に「注意！」等の貼紙をつける。

【5月13日(火)】

18:00 2工区荷捌エリアの養生、シーラー塗装及びベース塗装。

3工区のベース2回塗装。

4・5工区の荷捌エリアの養生。

(問題点) 3工区の機械室内入って左側の壁にカビの黒ズミが出ている。

思った以上に湿気が多く塗料の乾きが悪い為、各工区1日多い工程に変更。

(改善点) レジェンダリーによりカビは死滅するので黒ズミは薄くなる、また再塗装

する事により黒ズミは目立たなくなった。

【5月14日(水)】

17:00 3工区の天・壁仕上げ塗装。

4・5工区の養生及び天・壁シーラー塗装。

6工区の養生、シーラー塗装。前室、一部荷捌エリア未施工部分あり。

(問題点) 特になし。

(改善点) 全体的に塗料の乾きが悪かった事により三菱倉庫様より扇風機をお借りし風を促すことにより塗料を乾きやすくした。

【5月15日(木)】

19:00 4・5・6工区のベース塗装。

6工区の荷捌エリアの一部と前室のシーラー塗装。

(問題点) 特になし。

(改善点) 特になし。

【5月16日(金)】

18:00 2・4・5工区の天・壁ベース塗装。

6工区の荷捌エリア一部及び前室のベース塗装。

(問題点) 荷捌エリアの天付ファン付近の天井より数ヶ所塗装垂れがあった。

(改善点) 塗料の効果不良個所の拭き取り作業と養生を行った。

【5月17日(土)】

18:00 4・6工区上塗り塗装と前室のベース塗装。

2工区リフコン部廻りベース塗装。

1工区養生、シーラー塗装。

(問題点) 作業終了時、4工区の前室の天井のパイプより塗装垂れがあった。

(改善点) 塗装垂れがあった個所を最後に拭き取り養生を行った。

【5月19日(月)】

- 18:00 1工区のベース塗装。
2・5工区リフコン部上塗り塗装。
4・6工区荷捌エリアの一部補修塗装及び上塗り塗装。

(問題点) 数ヶ所天井より塗装垂れがあり、フォークリフトにも付着している個所があった。

(改善点) 現況確認の為、弊社長島が現地確認を行い、次の日より最終日まで弊社の渡辺が現地で現場対応を行う。

【5月20日(火)】

- 18:00 1工区の上塗り塗装にて完了。
2・5工区のリフコン部上塗り塗装。
7工区のベース塗装。

(問題点) 1・5・6工区天井より塗装垂れがあった。

(改善点) 天井全面の点検作業及び拭き取り作業を行い、送風機とドライヤー等により乾かす作業に徹底した。

【5月21日(水)】

18:00 本日の予定作業を全て中止し、1工区～7工区までの天井の総点検と濡れている個所の拭き取り作業及び再養生。

(問題点) 特になし。

(改善点) 特になし。

【5月22日(木)】

18:00 1工区～7工区の天井の総点検と拭き取り作業。

(問題点) 特になし。

(改善点) 特になし。

【5月23日(金)】

18:00 1工区～7工区の天井の総点検と拭き取り作業。

24日(土)の午前4時までに片付け清掃及び産廃の搬出を完了し、午前4時以降に高所作業車の搬出を行い外の指定位置に仮置き。

(問題点) 特になし。

特になし。

(改善点)

【5月24日(土)】

12時過ぎ高所作業車の引取完了。

13時前に産廃の引取完了。

5. 原因と対策と結果

・経過のご説明

5月12日より5月18日午前3時まで3工区→6工区→4工区→2工区の塗装作業を行い、前半の施工を終了しました。

5月19日朝出勤された従業員の方が天井から塗料が床に垂れ落ちているのを発見。

そのことを峰本所長代理より神戸支店渋谷課長に連絡し東京技官に報告されました。

(1) 塗装が垂れ落ちた原因

- ① 17日、18日、20日、21日にかけて神戸地方は気温も最高で26.5℃、湿度も90%以上という状態により結露が発生しやすい環境でありました。
- ② 塗装した範囲の中で乾きの悪い箇所がありました。
- ③ ①、②の状況で結露水が乾いていない塗装面に付着し塗料が垂れ落ちました。

(2) 対策

- ① 天井面に塗装したレジェンダリーの乾燥促進のため、三菱倉庫様からお借りした現場用扇風機並びに新たに用意し5mのダクト付ファン及びドライヤーを用いて換気に努めました。
- ② 21日から最終日の24日午前3時までは、塗装工事を一切行わず天井面から垂れ落ちた場合を想定し垂れ落ちそうな箇所の養生に尽力致しました。また塗装面の乾き具合を確認しながら湿気が帯びている個所を取り除きました。

(3) 結果

現場最終日の24日午前3時の段階ではレジェンダリーを塗装した箇所は殆ど乾いた状態であることを確認しました。

6. 1工区～7工区 施工全景写真と手直し箇所

・写真参考



1工区

全景




1工区

未施工部分

冷蔵倉庫前

天井 梁 梁下

各所入隅部分



1工区

未施工部分

入り口前

配管上


ファン横

天井 梁 梁下



2工区

全景



2工区


未施工部分

リフト上

天井入隅部分

後1回塗装すれば

仕上がる状態



3工区

全景



3工区

未施工部分

4工区との境


ファン横 配管上

天井 梁 梁下



4工区

全景



4工区

未施工部分

ファン横 配管上

天井 梁 梁下



4工区

未施工部分

ファン横 配管上

天井 梁 梁下

4工区配管上

全体的に未施工



4工区

未施工部分


冷蔵庫前

小部屋

全体的に未施工


天井塗り直し

状態悪い



5工区

全景



5工区

未施工部分

ファン横 配管上

天井 梁 梁下

5工区配管上

全体的に未施工




5工区

未施工部分

リフト上


後1回塗装すれば

仕上がる状態



6工区

全景



6工区

未施工部分

ファン横 配管上

天井 梁 梁下

6工区配管上

全体的に未施工



6工区


未施工部分

ファン横 配管上

天井

7工区との境

全体的に未施工



7工区

全景



7工区

未施工部分

壁 天井 折り返し

2階含む

シーラーで止まっています

後3回塗装



7工区

天井

シーラーで止まっています

後3回塗装

7. 再施工の予定日

今回の施工に際して、結露をしない季節が最適だということを再認識致しました。

三菱倉庫様から頂いた去年の外気温度を見ますと11月25日～12月5日頃が結露がし難く極寒ではないため、施工には最適かと思われます。

施工は総合計で最低8人工、施工日数も予備日含めて5日間通しであれば終了すると思います。

8. 施工写真

・施工写真参考



【写真番号】
No. 1

【工種】
内部壁天井塗装工事

【撮影箇所】
1工区 天井

【撮影内容】
施工前

【仕様工法】
ローラー工法

【撮影日】
2025年5月13日



【写真番号】
No. 2

【工種】
内部壁天井塗装工事

【撮影箇所】
1工区 天井

【撮影内容】
ケレン

【仕様工法】
ローラー工法

【撮影日】
2025年5月13日



【写真番号】
No. 3

【工種】
内部壁天井塗装工事

【撮影箇所】
1工区 天井

【撮影内容】
シーラー作業中

【仕様工法】
ローラー工法

【撮影日】
2025年5月13日



工事名 三菱倉庫神戸支店六甲冷蔵倉庫1階レジデンスリール塗装工事
工事場所 倉庫内 1工区
内部壁天井塗装工事
天井
ローラー工法
シーラー完了
令和7年 5月13日

【写真番号】
No. 4


【工種】
内部壁天井塗装工事

【撮影箇所】
1工区 天井

【撮影内容】
シーラー完了

【仕様工法】
ローラー工法

【撮影日】
2025年5月13日



工事名 三菱倉庫神戸支店六甲冷蔵倉庫1階レジデンスリール塗装工事
工事場所 倉庫内 1工区
内部壁天井塗装工事
天井
ローラー工法
主材1回目作業中
令和7年 5月17日

【写真番号】
No. 5

【工種】
内部壁天井塗装工事

【撮影箇所】
1工区 天井

【撮影内容】
主剤1回目作業中

【仕様工法】
ローラー工法

【撮影日】
2025年5月17日



工事名 三菱倉庫神戸支店六甲冷蔵倉庫1階レジデンスリール塗装工事
工事場所 倉庫内 1工区
内部壁天井塗装工事
天井
ローラー工法
主材1回目完了
令和7年 5月17日

【写真番号】
No. 6

【工種】
内部壁天井塗装工事

【撮影箇所】
1工区 天井

【撮影内容】
主剤1回目完了

【仕様工法】
ローラー工法

【撮影日】
2025年5月17日



工事名 三菱倉庫神戸支店六甲冷蔵倉庫1階レンジャー塗装工事
 工事場所 倉庫内 1工区
 内部壁天井塗装工事
 天井
 ローラー工法
 主材2回目作業中
 令和7年5月19日

【写真番号】
 No. 7

【工種】
 内部壁天井塗装工事

【撮影箇所】
 1工区 天井

【撮影内容】
 主剤2回目作業中

【仕様工法】
 ローラー工法

【撮影日】
 2025年5月19日



工事名 三菱倉庫神戸支店六甲冷蔵倉庫1階レンジャー塗装工事
 工事場所 倉庫内 1工区
 内部壁天井塗装工事
 天井
 ローラー工法
 主材2回目完了
 令和7年5月19日

【写真番号】
 No. 8

【工種】
 内部壁天井塗装工事

【撮影箇所】
 1工区 天井

【撮影内容】
 主剤2回目完了

【仕様工法】
 ローラー工法

【撮影日】
 2025年5月19日



工事名 三菱倉庫神戸支店六甲冷蔵倉庫1階レンジャー塗装工事
 工事場所 倉庫内 1工区
 内部壁天井塗装工事
 天井
 ローラー工法
 上塗り作業中
 令和7年5月20日

【写真番号】
 No. 9

【工種】
 内部壁天井塗装工事

【撮影箇所】
 1工区 天井

【撮影内容】
 上塗り作業中

【仕様工法】
 ローラー工法

【撮影日】
 2025年5月20日



【写真番号】
No. 10

【工種】
内部壁天井塗装工事

【撮影箇所】
1工区 天井

【撮影内容】
施工完了

【仕様工法】
ローラー工法

【撮影日】
2025年5月21日



工事名 三菱倉庫神戸支店六甲冷蔵倉庫1階レジェンダリー塗装工事
 工事場所 倉庫内 1工区
 内部壁天井塗装工事
 内壁
 ロールー工法
 施工前
 令和7年5月13日

【写真番号】
No. 11


【工種】
内部壁天井塗装工事

【撮影箇所】
1工区 内壁

【撮影内容】
施工前

【仕様工法】
ロールー工法

【撮影日】
2025年5月13日



工事名 三菱倉庫神戸支店六甲冷蔵倉庫1階レジェンダリー塗装工事
 工事場所 倉庫内 1工区
 内部壁天井塗装工事
 内壁
 ロールー工法
 ケレン
 令和7年5月13日

【写真番号】
No. 12

【工種】
内部壁天井塗装工事

【撮影箇所】
1工区 内壁

【撮影内容】
ケレン

【仕様工法】
ロールー工法

【撮影日】
2025年5月13日



工事名 三菱倉庫神戸支店六甲冷蔵倉庫1階レジェンダリー塗装工事
 工事場所 倉庫内 1工区
 内部壁天井塗装工事
 内壁
 ロールー工法
 シーラー作業中
 令和7年5月13日

【写真番号】
No. 13

【工種】
内部壁天井塗装工事

【撮影箇所】
1工区 内壁

【撮影内容】
シーラー作業中

【仕様工法】
ロールー工法

【撮影日】
2025年5月13日



【写真番号】
No. 14

【工種】
内部壁天井塗装工事

【撮影箇所】
1工区 内壁

【撮影内容】
シーラー完了

【仕様工法】
ローラー工法

【撮影日】
2025年5月13日



【写真番号】
No. 15

【工種】
内部壁天井塗装工事

【撮影箇所】
1工区 内壁

【撮影内容】
主剤1回目作業中

【仕様工法】
ローラー工法

【撮影日】
2025年5月17日



【写真番号】
No. 16

【工種】
内部壁天井塗装工事

【撮影箇所】
1工区 内壁

【撮影内容】
主剤1回目完了

【仕様工法】
ローラー工法

【撮影日】
2025年5月17日



工事名 三菱倉庫神戸支店六甲冷蔵倉庫1期レジデンスリ-塗装工事
 工事場所 倉庫内 1工区
 内部壁天井塗装工事
 内壁
 ロール-工法
 主材2回目作業中
 令和7年5月19日

【写真番号】
No. 17

【工種】
内部壁天井塗装工事

【撮影箇所】
1工区 内壁

【撮影内容】
主剤2回目作業中

【仕様工法】
ロール-工法

【撮影日】
2025年5月19日



工事名 三菱倉庫神戸支店六甲冷蔵倉庫1期レジデンスリ-塗装工事
 工事場所 倉庫内 1工区
 内部壁天井塗装工事
 内壁
 ロール-工法
 主材2回目完了
 令和7年5月19日

【写真番号】
No. 18


【工種】
内部壁天井塗装工事

【撮影箇所】
1工区 内壁

【撮影内容】
主剤2回目完了

【仕様工法】
ロール-工法

【撮影日】
2025年5月19日



工事名 三菱倉庫神戸支店六甲冷蔵倉庫1期レジデンスリ-塗装工事
 工事場所 倉庫内 1工区
 内部壁天井塗装工事
 内壁
 ロール-工法
 上塗り作業中
 令和7年5月20日

【写真番号】
No. 19

【工種】
内部壁天井塗装工事

【撮影箇所】
1工区 内壁

【撮影内容】
上塗り作業中

【仕様工法】
ロール-工法

【撮影日】
2025年5月20日



【写真番号】
No. 20

【工種】
内部壁天井塗装工事

【撮影箇所】
1工区 内壁

【撮影内容】
施工完了

【仕様工法】
ローラー工法

【撮影日】
2025年5月21日



【写真番号】
No. 21


【工種】
内部壁天井塗装工事

【撮影箇所】
2工区 天井

【撮影内容】
施工前

【仕様工法】
ローラー工法

【撮影日】
2025年5月13日



【写真番号】
No.22

【工種】
内部壁天井塗装工事

【撮影箇所】
2工区 天井

【撮影内容】
ケレン

【仕様工法】
ローラー工法

【撮影日】
2025年5月13日



【写真番号】
No. 23

【工種】
内部壁天井塗装工事

【撮影箇所】
2工区 天井

【撮影内容】
シーラー作業中

【仕様工法】
ローラー工法

【撮影日】
2025年5月13日



工事名 三菱倉庫神戸支店六甲冷蔵倉庫1階レジェンダリー塗装工事
 工事場所 倉庫内 2工区
 内部壁天井塗装工事
 天井
 ローラー工法
 シーラー完了
 令和7年5月13日

【写真番号】
No. 24

【工種】
内部壁天井塗装工事

【撮影箇所】
2工区 天井

【撮影内容】
シーラー完了

【仕様工法】
ローラー工法

【撮影日】
2025年5月13日



工事名 三菱倉庫神戸支店六甲冷蔵倉庫1階レジェンダリー塗装工事
 工事場所 倉庫内 2工区
 内部壁天井塗装工事
 内壁
 ローラー工法
 主材1回目作業中
 令和7年5月16日

【写真番号】
No. 25

【工種】
内部壁天井塗装工事

【撮影箇所】
2工区 天井

【撮影内容】
主剤1回目作業中

【仕様工法】
ローラー工法

【撮影日】
2025年5月16日



工事名 三菱倉庫神戸支店六甲冷蔵倉庫1階レジェンダリー塗装工事
 工事場所 倉庫内 2工区
 内部壁天井塗装工事
 天井
 ローラー工法
 主材1回目完了
 令和7年5月16日

【写真番号】
No. 26

【工種】
内部壁天井塗装工事

【撮影箇所】
2工区 天井

【撮影内容】
主剤1回目完了

【仕様工法】
ローラー工法

【撮影日】
2025年5月16日



工事名 三菱倉庫神戸支店六甲冷蔵倉庫1階レジェンダリー塗装工事
 工事場所 倉庫内 2工区
 内部壁天井塗装工事
 天井
 ローラー工法
 主材2回目作業中
 令和7年5月17日

【写真番号】
No. 27

【工種】
内部壁天井塗装工事

【撮影箇所】
2工区 天井

【撮影内容】
主剤2回目作業中

【仕様工法】
ローラー工法

【撮影日】
2025年5月17日



工事名 三菱倉庫神戸支店六甲冷蔵倉庫1階レジェンダリー塗装工事
 工事場所 倉庫内 2工区
 内部壁天井塗装工事
 天井
 ローラー工法
 主材2回目完了
 令和7年5月17日

【写真番号】
No. 28

【工種】
内部壁天井塗装工事

【撮影箇所】
2工区 天井

【撮影内容】
主剤2回目完了

【仕様工法】
ローラー工法

【撮影日】
2025年5月17日



工事名 三菱倉庫神戸支店六甲冷蔵倉庫1階レジェンダリー塗装工事
 工事場所 倉庫内 2工区
 内部壁天井塗装工事
 天井
 ローラー工法
 上塗り作業中
 令和7年5月19日

【写真番号】
No. 29

【工種】
内部壁天井塗装工事

【撮影箇所】
2工区 天井

【撮影内容】
上塗り作業中

【仕様工法】
ローラー工法

【撮影日】
2025年5月19日



【写真番号】
No. 30

【工種】
内部壁天井塗装工事

【撮影箇所】
2工区 天井

【撮影内容】
施工完了

【仕様工法】
ローラー工法

【撮影日】
2025年5月20日



【写真番号】
No. 31


【工種】
内部壁天井塗装工事

【撮影箇所】
2工区 内壁

【撮影内容】
施工前

【仕様工法】
ローラー工法

【撮影日】
2025年5月13日



【写真番号】
No. 32

【工種】
内部壁天井塗装工事

【撮影箇所】
2工区 内壁

【撮影内容】
ケレン

【仕様工法】
ローラー工法

【撮影日】
2025年5月13日



【写真番号】
No. 33

【工種】
内部壁天井塗装工事

【撮影箇所】
2工区 内壁

【撮影内容】
シーラー作業中

【仕様工法】
ローラー工法

【撮影日】
2025年5月13日



【写真番号】
No. 34

【工種】
内部壁天井塗装工事

【撮影箇所】
2工区 内壁

【撮影内容】
シーラー完了

【仕様工法】
ローラー工法

【撮影日】
2025年5月13日



【写真番号】
No. 35


【工種】
内部壁天井塗装工事

【撮影箇所】
2工区 内壁

【撮影内容】
主剤1回目作業中

【仕様工法】
ローラー工法

【撮影日】
2025年5月16日



【写真番号】
No. 36

【工種】
内部壁天井塗装工事

【撮影箇所】
2工区 内壁

【撮影内容】
主剤1回目完了

【仕様工法】
ローラー工法

【撮影日】
2025年5月16日



工事名 三菱倉庫神戸支店六甲冷蔵倉庫1階レジェンダリー塗装工事
 工事場所 倉庫内 2工区
 内部壁天井塗装工事
 内壁
 ローラー工法
 主材2回目作業中
 令和7年5月17日

【写真番号】
No. 37

【工種】
内部壁天井塗装工事

【撮影箇所】
2工区 内壁

【撮影内容】
主剤2回目作業中

【仕様工法】
ローラー工法

【撮影日】
2025年5月17日



工事名 三菱倉庫神戸支店六甲冷蔵倉庫1階レジェンダリー塗装工事
 工事場所 倉庫内 2工区
 内部壁天井塗装工事
 内壁
 ローラー工法
 主材2回目完了
 令和7年5月17日

【写真番号】
No. 38


【工種】
内部壁天井塗装工事

【撮影箇所】
2工区 内壁

【撮影内容】
主剤2回目完了

【仕様工法】
ローラー工法

【撮影日】
2025年5月17日



工事名 三菱倉庫神戸支店六甲冷蔵倉庫1階レジェンダリー塗装工事
 工事場所 倉庫内 2工区
 内部壁天井塗装工事
 内壁
 ローラー工法
 上塗り作業中
 令和7年5月19日

【写真番号】
No. 39

【工種】
内部壁天井塗装工事

【撮影箇所】
2工区 内壁

【撮影内容】
上塗り作業中

【仕様工法】
ローラー工法

【撮影日】
2025年5月19日



【写真番号】
No. 40

【工種】
内部壁天井塗装工事

【撮影箇所】
2工区 内壁

【撮影内容】
施工完了

【仕様工法】
ローラー工法

【撮影日】
2025年5月20日



【写真番号】
No. 41

【工種】
内部壁天井塗装工事

【撮影箇所】
3工区 天井

【撮影内容】
施工前

【仕様工法】
ローラー工法

【撮影日】
2025年5月12日



【写真番号】
No. 42

【工種】
内部壁天井塗装工事

【撮影箇所】
3工区 天井

【撮影内容】
ケレン

【仕様工法】
ローラー工法

【撮影日】
2025年5月12日



【写真番号】
No. 43

【工種】
内部壁天井塗装工事

【撮影箇所】
3工区 天井

【撮影内容】
シーラー作業中

【仕様工法】
ローラー工法

【撮影日】
2025年5月12日



【写真番号】
No. 44

【工種】
内部壁天井塗装工事

【撮影箇所】
3工区 天井

【撮影内容】
シーラー完了

【仕様工法】
ローラー工法

【撮影日】
2025年5月12日



【写真番号】
No. 45

【工種】
内部壁天井塗装工事

【撮影箇所】
3工区 天井

【撮影内容】
主剤1回目作業中

【仕様工法】
ローラー工法

【撮影日】
2025年5月13日



【写真番号】
No. 46

【工種】
内部壁天井塗装工事

【撮影箇所】
3工区 天井

【撮影内容】
主剤1回目完了

【仕様工法】
ローラー工法

【撮影日】
2025年5月13日



【写真番号】
No. 47

【工種】
内部壁天井塗装工事

【撮影箇所】
3工区 天井

【撮影内容】
主剤2回目作業中

【仕様工法】
ローラー工法

【撮影日】
2025年5月14日



【写真番号】
No. 48

【工種】
内部壁天井塗装工事

【撮影箇所】
3工区 天井

【撮影内容】
主剤2回目完了

【仕様工法】
ローラー工法

【撮影日】
2025年5月14日



【写真番号】
No. 49

【工種】
内部壁天井塗装工事

【撮影箇所】
3工区 天井

【撮影内容】
上塗り作業中

【仕様工法】
ローラー工法

【撮影日】
2025年5月15日



【写真番号】
No. 50

【工種】
内部壁天井塗装工事

【撮影箇所】
3工区 天井

【撮影内容】
施工完了

【仕様工法】
ローラー工法

【撮影日】
2025年5月16日



【写真番号】
No. 51

【工種】
内部壁天井塗装工事

【撮影箇所】
3工区 内壁

【撮影内容】
施工前

【仕様工法】
ローラー工法

【撮影日】
2025年5月12日



【写真番号】
No. 52

【工種】
内部壁天井塗装工事

【撮影箇所】
3工区 内壁

【撮影内容】
ケレン

【仕様工法】
ローラー工法

【撮影日】
2025年5月12日



【写真番号】
No. 53

【工種】
内部壁天井塗装工事

【撮影箇所】
3工区 内壁

【撮影内容】
シーラー作業中

【仕様工法】
ローラー工法

【撮影日】
2025年5月12日



【写真番号】
No. 54

【工種】
内部壁天井塗装工事

【撮影箇所】
3工区 内壁

【撮影内容】
シーラー完了

【仕様工法】
ローラー工法

【撮影日】
2025年5月12日



【写真番号】
No. 55

【工種】
内部壁天井塗装工事

【撮影箇所】
3工区 内壁

【撮影内容】
主剤1回目作業中

【仕様工法】
ローラー工法

【撮影日】
2025年5月13日



【写真番号】
No. 56

【工種】
内部壁天井塗装工事

【撮影箇所】
3工区 内壁

【撮影内容】
主剤1回目完了

【仕様工法】
ローラー工法

【撮影日】
2025年5月13日



工事名 三東倉庫神戸支店六甲冷蔵倉庫1階レジェンダリー塗装工事
工事場所 倉庫内 3工区
内部壁天井塗装工事
壁
ローラー工法
主材2回目作業中
令和7年5月14日

【写真番号】
No. 57

【工種】
内部壁天井塗装工事

【撮影箇所】
3工区 内壁

【撮影内容】
主剤2回目作業中

【仕様工法】
ローラー工法

【撮影日】
2025年5月14日



工事名 三東倉庫神戸支店六甲冷蔵倉庫1階レジェンダリー塗装工事
工事場所 倉庫内 3工区
内部壁天井塗装工事
壁
ローラー工法
主材2回目完了
令和7年5月14日

【写真番号】
No. 58

【工種】
内部壁天井塗装工事

【撮影箇所】
3工区 内壁

【撮影内容】
主剤2回目完了

【仕様工法】
ローラー工法

【撮影日】
2025年5月14日



工事名 三東倉庫神戸支店六甲冷蔵倉庫1階レジェンダリー塗装工事
工事場所 倉庫内 3工区
内部壁天井塗装工事
壁
ローラー工法
上塗り作業中
令和7年5月15日

【写真番号】
No. 59

【工種】
内部壁天井塗装工事

【撮影箇所】
3工区 内壁

【撮影内容】
上塗り作業中

【仕様工法】
ローラー工法

【撮影日】
2025年5月15日



【写真番号】

No. 60

【工種】

内部壁天井塗装工事

【撮影箇所】

3工区 内壁

【撮影内容】

施工完了

【仕様工法】

ローラー工法

【撮影日】

2025年5月16日



【写真番号】
No. 61

【工種】
内部壁天井塗装工事

【撮影箇所】
4工区 天井

【撮影内容】
施工前

【仕様工法】
ローラー工法

【撮影日】
2025年5月14日



【写真番号】
No. 62

【工種】
内部壁天井塗装工事

【撮影箇所】
4工区 天井

【撮影内容】
ケレン

【仕様工法】
ローラー工法

【撮影日】
2025年5月14日



【写真番号】
No. 63

【工種】
内部壁天井塗装工事

【撮影箇所】
4工区 天井

【撮影内容】
シーラー作業中

【仕様工法】
ローラー工法

【撮影日】
2025年5月14日



【写真番号】
No. 64

【工種】
内部壁天井塗装工事

【撮影箇所】
4工区 天井

【撮影内容】
シーラー完了

【仕様工法】
ローラー工法

【撮影日】
2025年5月15日



【写真番号】
No. 65


【工種】
内部壁天井塗装工事

【撮影箇所】
4工区 天井

【撮影内容】
主剤1回目作業中

【仕様工法】
ローラー工法

【撮影日】
2025年5月15日



【写真番号】
No. 66


【工種】
内部壁天井塗装工事

【撮影箇所】
4工区 天井

【撮影内容】
主剤1回目完了

【仕様工法】
ローラー工法

【撮影日】
2025年5月15日



工事名 三菱倉庫神戸支店六甲冷蔵倉庫1階レジェンダリー塗装工事
工事場所 倉庫内 4工区
内部壁天井塗装工事
天井
ローラー工法
主材2回目作業中
令和7年5月16日

【写真番号】
No. 67

【工種】
内部壁天井塗装工事

【撮影箇所】
4工区 天井

【撮影内容】
主剤2回目作業中

【仕様工法】
ローラー工法

【撮影日】
2025年5月16日



工事名 三菱倉庫神戸支店六甲冷蔵倉庫1階レジェンダリー塗装工事
工事場所 倉庫内 4工区
内部壁天井塗装工事
天井
ローラー工法
主材2回目完了
令和7年5月16日

【写真番号】
No. 68

【工種】
内部壁天井塗装工事

【撮影箇所】
4工区 天井

【撮影内容】
主剤2回目完了

【仕様工法】
ローラー工法

【撮影日】
2025年5月16日



工事名 三菱倉庫神戸支店六甲冷蔵倉庫1階レジェンダリー塗装工事
工事場所 倉庫内 4工区
内部壁天井塗装工事
天井
ローラー工法
上塗り作業中
令和7年5月17日

【写真番号】
No. 69

【工種】
内部壁天井塗装工事

【撮影箇所】
4工区 天井

【撮影内容】
上塗り作業中

【仕様工法】
ローラー工法

【撮影日】
2025年5月17日



【写真番号】
No. 70

【工種】
内部壁天井塗装工事

【撮影箇所】
4工区 天井

【撮影内容】
施工完了

【仕様工法】
ローラー工法

【撮影日】
2025年5月19日



工事名 三菱倉庫神戸支店六甲冷蔵倉庫1階レジダリー塗装工事
 工事場所 倉庫内 4工区
 内部壁天井塗装工事
 内壁
 ローラー工法
 施工前
 令和7年5月14日

【写真番号】
No. 71

【工種】
内部壁天井塗装工事

【撮影箇所】
4工区 内壁

【写真番号】

【撮影内容】
施工前

【仕様工法】
ローラー工法



工事名 三菱倉庫神戸支店六甲冷蔵倉庫1階レジダリー塗装工事
 工事場所 倉庫内 4工区
 内部壁天井塗装工事
 内壁
 ローラー工法
 ケレン
 令和7年5月14日

【写真番号】
No. 72


【工種】
内部壁天井塗装工事

【撮影箇所】
4工区 内壁

【撮影内容】
ケレン

【仕様工法】
ローラー工法

【撮影日】
2025年5月14日



工事名 三菱倉庫神戸支店六甲冷蔵倉庫1階レジダリー塗装工事
 工事場所 倉庫内 4工区
 内部壁天井塗装工事
 内壁
 ローラー工法
 シーラー作業中
 令和7年5月14日

【写真番号】
No. 73

【工種】
内部壁天井塗装工事

【撮影箇所】
4工区 内壁

【撮影内容】
シーラー作業中

【仕様工法】
ローラー工法

【撮影日】
2025年5月14日



工事名	三菱倉庫神戸支店六甲冷蔵倉庫1階レジェンダリー塗装工事
工事場所	倉庫内 4工区
内部壁天井塗装工事	
内壁	
ローラー工法	
シーラー完了	
令和7年5月14日	

【写真番号】
No. 74

【工種】
内部壁天井塗装工事

【撮影箇所】
4工区 内壁

【撮影内容】
シーラー完了

【仕様工法】
ローラー工法

【撮影日】
2025年5月14日



工事名	三菱倉庫神戸支店六甲冷蔵倉庫1階レジェンダリー塗装工事
工事場所	倉庫内 4工区
内部壁天井塗装工事	
内壁	
ローラー工法	
主材1回目作業中	
令和7年5月15日	

【写真番号】
No. 75


【工種】
内部壁天井塗装工事

【撮影箇所】
4工区 内壁

【撮影内容】
主剤1回目作業中

【仕様工法】
ローラー工法

【撮影日】
2025年5月15日



工事名	三菱倉庫神戸支店六甲冷蔵倉庫1階レジェンダリー塗装工事
工事場所	倉庫内 4工区
内部壁天井塗装工事	
内壁	
ローラー工法	
主材1回目完了	
令和7年5月16日	

【写真番号】
No. 76

【工種】
内部壁天井塗装工事

【撮影箇所】
4工区 内壁

【撮影内容】
主剤1回目完了

【仕様工法】
ローラー工法

【撮影日】
2025年5月16日



【写真番号】
No. 77

【工種】
内部壁天井塗装工事

【撮影箇所】
4工区 内壁

【撮影内容】
主剤2回目作業中

【仕様工法】
ローラー工法

【撮影日】
2025年5月16日



【写真番号】
No. 78

【工種】
内部壁天井塗装工事

【撮影箇所】
4工区 内壁

【撮影内容】
主剤2回目完了

【仕様工法】
ローラー工法

【撮影日】
2025年5月16日



【写真番号】
No. 79

【工種】
内部壁天井塗装工事

【撮影箇所】
4工区 内壁

【撮影内容】
上塗り作業中

【仕様工法】
ローラー工法

【撮影日】
2025年5月17日



【写真番号】
No. 80

【工種】
内部壁天井塗装工事

【撮影箇所】
4工区 内壁

【撮影内容】
施工完了

【仕様工法】
ローラー工法

【撮影日】
2025年5月19日



工事名	三菱倉庫神戸支店六甲冷蔵倉庫1階レジングレリー塗装工事
工事場所	倉庫内 5工区
内部壁天井塗装工事	
天井	
ローラー工法	
施工前	
令和7年5月20日	

【写真番号】
No. 81

【工種】
内部壁天井塗装工事

【撮影箇所】
5工区 天井

【撮影内容】
施工前

【仕様工法】
ローラー工法

【撮影日】
2025年5月20日



工事名	三菱倉庫神戸支店六甲冷蔵倉庫1階レジングレリー塗装工事
工事場所	倉庫内 5工区
内部壁天井塗装工事	
天井	
ローラー工法	
ケレン	
令和7年5月20日	

【写真番号】
No. 82

【工種】
内部壁天井塗装工事

【撮影箇所】
5工区 天井

【撮影内容】
ケレン

【仕様工法】
ローラー工法

【撮影日】
2025年5月20日



工事名	三菱倉庫神戸支店六甲冷蔵倉庫1階レジングレリー塗装工事
工事場所	倉庫内 5工区
内部壁天井塗装工事	
天井	
ローラー工法	
シーラー作業中	
令和7年5月20日	

【写真番号】
No. 83

【工種】
内部壁天井塗装工事

【撮影箇所】
5工区 天井

【撮影内容】
シーラー作業中

【仕様工法】
ローラー工法

【撮影日】
2025年5月20日



【写真番号】
No. 84

【工種】
内部壁天井塗装工事

【撮影箇所】
5工区 天井

【撮影内容】
シーラー完了

【仕様工法】
ローラー工法

【撮影日】
2025年5月20日



【写真番号】
No. 85

【工種】
内部壁天井塗装工事

【撮影箇所】
5工区 天井

【撮影内容】
主剤1回目作業中

【仕様工法】
ローラー工法

【撮影日】
2025年5月21日



【写真番号】
No. 86

【工種】
内部壁天井塗装工事

【撮影箇所】
5工区 天井

【撮影内容】
主剤1回目完了

【仕様工法】
ローラー工法

【撮影日】
2025年5月21日



【写真番号】
No. 87


【工種】
内部壁天井塗装工事

【撮影箇所】
5工区 内壁

【撮影内容】
施工前

【仕様工法】
ローラー工法

【撮影日】
2025年5月20日



【写真番号】
No. 88


【工種】
内部壁天井塗装工事

【撮影箇所】
5工区 内壁

【撮影内容】
ケレン

【仕様工法】
ローラー工法

【撮影日】
2025年5月20日



【写真番号】
No. 89

【工種】
内部壁天井塗装工事

【撮影箇所】
5工区 内壁

【撮影内容】
シーラー作業中

【仕様工法】
ローラー工法

【撮影日】
2025年5月20日



【写真番号】
No. 90

【工種】
内部壁天井塗装工事

【撮影箇所】
5工区 内壁

【撮影内容】
シーラー完了

【仕様工法】
ローラー工法

【撮影日】
2025年5月20日



【写真番号】
No. 91

【工種】
内部壁天井塗装工事

【撮影箇所】
5工区 内壁

【撮影内容】
主剤1回目作業中

【仕様工法】
ローラー工法

【撮影日】
2025年5月21日



【写真番号】
No. 92

【工種】
内部壁天井塗装工事

【撮影箇所】
5工区 内壁

【撮影内容】
主剤1回目完了

【仕様工法】
ローラー工法

【撮影日】
2025年5月21日



工事名 三菱倉庫神戸支店六甲冷蔵倉庫1階レジングレリー塗装工事
工事場所 倉庫内 6工区
内部壁天井塗装工事
天井
ローラー工法
施工前
令和7年5月14日

【写真番号】
No. 93

【工種】
内部壁天井塗装工事

【撮影箇所】
6工区 天井

【撮影内容】
施工前

【仕様工法】
ローラー工法

【撮影日】
2025年5月14日



工事名 三菱倉庫神戸支店六甲冷蔵倉庫1階レジングレリー塗装工事
工事場所 倉庫内 6工区
内部壁天井塗装工事
天井
ローラー工法
ケレン
令和7年5月14日

【写真番号】
No. 94


【工種】
内部壁天井塗装工事

【撮影箇所】
6工区 天井

【撮影内容】
ケレン

【仕様工法】
ローラー工法

【撮影日】
2025年5月14日



工事名 三菱倉庫神戸支店六甲冷蔵倉庫1階レジングレリー塗装工事
工事場所 倉庫内 6工区
内部壁天井塗装工事
天井
ローラー工法
シーラー作業中
令和7年5月14日

【写真番号】
No. 95

【工種】
内部壁天井塗装工事

【撮影箇所】
6工区 天井

【撮影内容】
シーラー作業中

【仕様工法】
ローラー工法

【撮影日】
2025年5月14日



【写真番号】
No. 96

【工種】
内部壁天井塗装工事

【撮影箇所】
6工区 天井

【撮影内容】
シーラー完了

【仕様工法】
ローラー工法

【撮影日】
2025年5月14日



【写真番号】
No. 97

【工種】
内部壁天井塗装工事

【撮影箇所】
6工区 天井

【撮影内容】
主剤1回目作業中

【仕様工法】
ローラー工法

【撮影日】
2025年5月15日



【写真番号】
No. 98

【工種】
内部壁天井塗装工事

【撮影箇所】
6工区 天井

【撮影内容】
主剤1回目完了

【仕様工法】
ローラー工法

【撮影日】
2025年5月15日



工事名 三菱倉庫神戸支店六甲冷蔵倉庫1階レンジャー塗装工事
工事場所 倉庫内 6工区
内部壁天井塗装工事
天井
ローラー工法
主材2回目作業中
令和7年5月16日

【写真番号】
No. 99

【工種】
内部壁天井塗装工事

【撮影箇所】
6工区 天井

【撮影内容】
主剤2回目作業中

【仕様工法】
ローラー工法

【撮影日】
2025年5月16日



工事名 三菱倉庫神戸支店六甲冷蔵倉庫1階レンジャー塗装工事
工事場所 倉庫内 6工区
内部壁天井塗装工事
天井
ローラー工法
主材2回目完了
令和7年5月16日

【写真番号】
No. 100

【工種】
内部壁天井塗装工事

【撮影箇所】
6工区 天井

【撮影内容】
主剤2回目完了

【仕様工法】
ローラー工法

【撮影日】
2025年5月16日



工事名 三菱倉庫神戸支店六甲冷蔵倉庫1階レンジャー塗装工事
工事場所 倉庫内 6工区
内部壁天井塗装工事
天井
ローラー工法
上塗り作業中
令和7年5月17日

【写真番号】
No. 101

【工種】
内部壁天井塗装工事

【撮影箇所】
6工区 天井

【撮影内容】
上塗り作業中

【仕様工法】
ローラー工法

【撮影日】
2025年5月17日



【写真番号】
No. 102

【工種】
内部壁天井塗装工事

【撮影箇所】
6工区 天井

【撮影内容】
施工完了

【仕様工法】
ローラー工法

【撮影日】
2025年5月19日



【写真番号】
No. 103

【工種】
内部壁天井塗装工事

【撮影箇所】
6工区 内壁

【撮影内容】
施工前

【仕様工法】
ローラー工法

【撮影日】
2025年5月14日



【写真番号】
No. 104

【工種】
内部壁天井塗装工事

【撮影箇所】
6工区 内壁

【撮影内容】
ケレン

【仕様工法】
ローラー工法

【撮影日】
2025年5月14日



【写真番号】
No. 105

【工種】
内部壁天井塗装工事

【撮影箇所】
6工区 内壁

【撮影内容】
シーラー作業中

【仕様工法】
ローラー工法

【撮影日】
2025年5月14日



工事名 三菱倉庫神戸支店六甲冷蔵倉庫1階レジングレリー塗装工事
 工事場所 倉庫内 6工区
 内部壁天井塗装工事
 内壁
 ローラー工法
 シーラー完了
 令和7年5月14日

【写真番号】
 No. 106

【工種】
 内部壁天井塗装工事

【撮影箇所】
 6工区 内壁

【撮影内容】
 シーラー完了

【仕様工法】
 ローラー工法

【撮影日】
 2025年5月14日



工事名 三菱倉庫神戸支店六甲冷蔵倉庫1階レジングレリー塗装工事
 工事場所 倉庫内 6工区
 内部壁天井塗装工事
 内壁
 ローラー工法
 主材1回目作業中
 令和7年5月15日

【写真番号】
 No. 107


【工種】
 内部壁天井塗装工事

【撮影箇所】
 6工区 内壁

【撮影内容】
 主剤1回目作業中

【仕様工法】
 ローラー工法

【撮影日】
 2025年5月15日



工事名 三菱倉庫神戸支店六甲冷蔵倉庫1階レジングレリー塗装工事
 工事場所 倉庫内 6工区
 内部壁天井塗装工事
 内壁
 ローラー工法
 主材1回目完了
 令和7年5月15日

【写真番号】
 No. 108


【工種】
 内部壁天井塗装工事

【撮影箇所】
 6工区 内壁

【撮影内容】
 主剤1回目完了

【仕様工法】
 ローラー工法

【撮影日】
 2025年5月15日



工事名	三菱倉庫神戸支店六甲冷蔵倉庫1階レンダリー塗装工事
工事場所	倉庫内 6工区
内部壁天井塗装工事	
内壁	
ローラー工法	
主材2回目作業中	
令和7年5月16日	

【写真番号】
No. 109

【工種】
内部壁天井塗装工事

【撮影箇所】
6工区 内壁

【撮影内容】
主剤2回目作業中

【仕様工法】
ローラー工法

【撮影日】
2025年5月16日



工事名	三菱倉庫神戸支店六甲冷蔵倉庫1階レンダリー塗装工事
工事場所	倉庫内 6工区
内部壁天井塗装工事	
内壁	
ローラー工法	
主材2回目完了	
令和7年5月16日	

【写真番号】
No. 110

【工種】
内部壁天井塗装工事

【撮影箇所】
6工区 内壁

【撮影内容】
主剤2回目完了

【仕様工法】
ローラー工法

【撮影日】
2025年5月16日



工事名	三菱倉庫神戸支店六甲冷蔵倉庫1階レンダリー塗装工事
工事場所	倉庫内 6工区
内部壁天井塗装工事	
内壁	
ローラー工法	
上塗り作業中	
令和7年5月17日	

【写真番号】
No. 111

【工種】
内部壁天井塗装工事

【撮影箇所】
6工区 内壁

【撮影内容】
上塗り作業中

【仕様工法】
ローラー工法

【撮影日】
2025年5月17日



【写真番号】
No. 112

【工種】
内部壁天井塗装工事

【撮影箇所】
6工区 内壁

【撮影内容】
施工完了

【仕様工法】
ローラー工法

【撮影日】
2025年5月19日



工事名	三菱倉庫神戸支店六甲冷蔵倉庫1階レジングレリー塗装工事
工事場所	倉庫内 7工区
内部壁天井塗装工事	
天井	
ローラー工法	
施工前	
令和7年 5月21日	

【写真番号】
No. 113

【工種】
内部壁天井塗装工事

【撮影箇所】
7工区 天井

【撮影内容】
施工前

【仕様工法】
ローラー工法

【撮影日】
2025年5月21日



工事名	三菱倉庫神戸支店六甲冷蔵倉庫1階レジングレリー塗装工事
工事場所	倉庫内 7工区
内部壁天井塗装工事	
天井	
ローラー工法	
ケレン	
令和7年 5月21日	

【写真番号】
No. 114

【工種】
内部壁天井塗装工事

【撮影箇所】
7工区 天井

【撮影内容】
ケレン

【仕様工法】
ローラー工法

【撮影日】
2025年5月21日



工事名	三菱倉庫神戸支店六甲冷蔵倉庫1階レジングレリー塗装工事
工事場所	倉庫内 7工区
内部壁天井塗装工事	
天井	
ローラー工法	
シーラー作業中	
令和7年 5月21日	

【写真番号】
No. 115

【工種】
内部壁天井塗装工事

【撮影箇所】
7工区 天井

【撮影内容】
シーラー作業中

【仕様工法】
ローラー工法

【撮影日】
2025年5月21日



【写真番号】
No. 116

【工種】
内部壁天井塗装工事

【撮影箇所】
7工区 天井

【撮影内容】
シーラー完了

【仕様工法】
ローラー工法

【撮影日】
2025年5月21日



工事名 三菱倉庫神戸支店六甲冷蔵倉庫1階レジングレリー塗装工事
 工事場所 倉庫内 7工区
 内部壁天井塗装工事
 内壁
 ローラー工法
 施工前
 令和7年5月21日

【写真番号】
No. 117

【工種】
内部壁天井塗装工事

【撮影箇所】
7工区 内壁

【撮影内容】
施工前

【仕様工法】
ローラー工法

【撮影日】
2025年5月21日



工事名 三菱倉庫神戸支店六甲冷蔵倉庫1階レジングレリー塗装工事
 工事場所 倉庫内 7工区
 内部壁天井塗装工事
 内壁
 ローラー工法
 ケレン
 令和7年5月21日

【写真番号】
No. 118

【工種】
内部壁天井塗装工事

【撮影箇所】
7工区 内壁

【撮影内容】
ケレン

【仕様工法】
ローラー工法

【撮影日】
2025年5月21日



工事名 三菱倉庫神戸支店六甲冷蔵倉庫1階レジングレリー塗装工事
 工事場所 倉庫内 7工区
 内部壁天井塗装工事
 内壁
 ローラー工法
 シーラー作業中
 令和7年5月21日

【写真番号】
No. 119

【工種】
内部壁天井塗装工事

【撮影箇所】
7工区 内壁

【撮影内容】
シーラー作業中

【仕様工法】
ローラー工法

【撮影日】
2025年5月21日



【写真番号】
No. 120

【工種】
内部壁天井塗装工事

【撮影箇所】
7工区 内壁

【撮影内容】
シーラー完了

【仕様工法】
ローラー工法

【撮影日】
2025年5月21日

9. サーマブロックヴェスタホールディング株式会社の商品に対する回答

- ・添付資料参考

回答書

令和7年 5月29日

三菱倉庫株式会社 六甲冷蔵倉庫 様

この度は、『レジェンダリー』をご採用いただき、誠にありがとうございます。

以下、御社より頂きましたご質問への回答とさせていただきます。

1. 水分を含んでいても品質的に問題は無いか

『レジェンダリー』は水性塗料なので、水分を含んでいることに問題はございません。
環境(湿度・温度)により、硬化時間に差異が出る場合がありますが、品質には問題ございませんので、ご安心ください。

2. 次回施工時の既存塗膜の扱いについて

『レジェンダリー』は塗膜内に中空ビーズを含有しており、塗膜が厚ければ厚いほど理論的には保温効果を発揮します。
従って次回の塗装の際は、既存塗膜のふき取りの後、重ねて塗装することが可能です。

上記以外のご質問が御座いましたら、随時ご回答させていただきます。

何卒宜しくお願い申し上げます。

サーモブロック・ヴェスタホールディングス株式会社
〒339-0052 埼玉県さいたま市岩槻区太田3-7-26
TEL:048-456-6570 FAX:148-456-7275



代表取締役 坂元一生